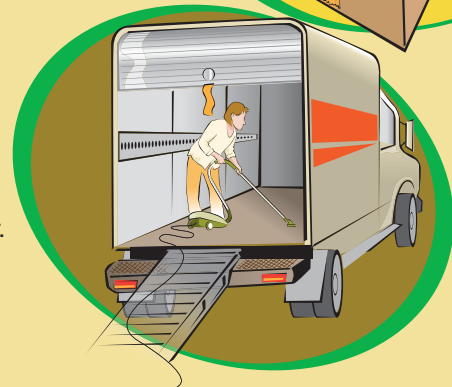
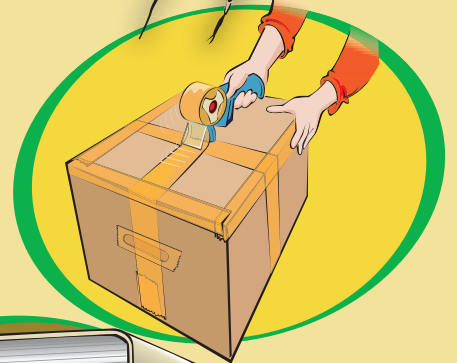


VOUS DÉMÉNAGEZ ? ATTENTION AUX PUNAISES DE LIT

CONSEILS DE PRÉVENTION POUR TOUS

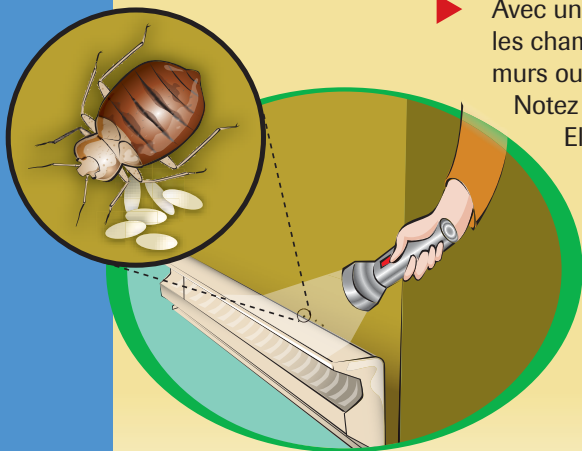
PRÉPAREZ VOTRE DÉMÉNAGEMENT POUR LIMITER LES RISQUES

- ▶ Placez vos vêtements, literie et rideaux dans des sacs de plastique bien fermés à l'aide d'un noeud, d'une attache ou de ruban adhésif.
- ▶ Fermez complètement vos boîtes de carton avec du gros ruban adhésif. Bouchez tous les trous où pourraient aller se cacher les punaises de lit.
- ▶ Enveloppez matelas, meubles et autres effets dans des grands sacs de plastique bien fermés.
- ▶ Informez-vous des mesures offertes à l'égard des punaises de lit avant de choisir une entreprise de déménagement.
- ▶ Inspectez le camion de déménagement avant d'y entrer vos meubles et vos autres effets.
 - ▶ Passez l'aspirateur dans le camion, si possible. Jetez le sac de l'aspirateur dans une poubelle à l'extérieur.
 - ▶ Balayez avec soin le plancher du camion, si vous ne pouvez y passer l'aspirateur.





DANS VOTRE NOUVEAU LOGEMENT

- ▶ Avec une lampe de poche, vérifiez s'il y a des punaises de lit ou des oeufs, surtout dans les chambres. Avant d'entrer vos meubles dans les chambres, inspectez les fissures des murs ou des moulures, les espaces derrière les calorifères et les prises électriques. Notez que les punaises de lit se cachent de la lumière le jour. Elles ne sortent en général que la nuit.
- ▶ Informez tout de suite le propriétaire s'il y a des punaises de lit. Il devra alors faire appel à un exterminateur qualifié.



S'IL Y A DES PUNAISES DE LIT DANS VOTRE LOGEMENT

- ▶ Avisez immédiatement votre propriétaire s'il y a des punaises de lit dans votre logement. Il devra alors faire appel à un exterminateur qualifié.
- ▶ N'utilisez pas vous-mêmes des insecticides ou d'autres produits pour tenter de vous débarrasser des punaises de lit. Cela peut nuire à votre santé et rendre les punaises de lit plus difficiles à éliminer.
- ▶ Déménager ne vous débarrassera pas des punaises de lit. Elles peuvent déménager avec vous si elles ne sont pas exterminées avant votre départ.
- ▶ Ne jetez pas vos matelas ou vos meubles. Demandez plutôt conseil à l'exterminateur. La plupart des matelas et des meubles peuvent être traités même s'ils sont infestés.
 - ▶ Si vous devez jeter des matelas ou des meubles rembourrés :
 - Enveloppez-les dans des grands sacs de plastique bien fermés. Cela évitera de répandre des punaises dans l'immeuble lors du transport de ceux-ci.
 - Une fois dehors, coupez ou déchirez le tissu pour rendre les matelas ou meubles rembourrés inutilisables. Les gens seront moins tentés de les ramener chez eux. Cela leur évitera d'infester leur logement.
 - Informez-vous auprès de votre ville ou arrondissement pour connaître les jours de collecte des gros objets. Les Montréalais peuvent téléphoner au 3-1-1 pour s'informer.
- ▶ Préparez votre logement à l'extermination :
 - ▶ Passez souvent l'aspirateur. Bien fermer le sac de l'aspirateur avant de le jeter aux poubelles à l'extérieur.
 - ▶ Laver les vêtements ou la literie (draps, couverture, couvre-lits) ne tue pas les punaises de lit. Mettez d'abord vos vêtements et votre literie à la **sécheuse au cycle le plus chaud au moins 30 minutes** pour éliminer efficacement les punaises et leurs oeufs. Faites de même avec vos rideaux, si possible.
 - ▶ Après les avoir mis à la sécheuse, gardez vêtements et literie dans des sacs de plastique bien fermés avec un noeud ou une attache. Ne sortez que ce dont vous avez besoin au fur et à mesure. Bien refermer les sacs à chaque fois.



Attention : Ne pas récupérer les matelas et les meubles laissés sur la rue. Des punaises de lit pourraient s'y cacher.



Pour plus de renseignements : lespunaisesdelit.info