




AIDE-MÉMOIRE SERVICES SPÉCIALISÉS

CLIENTÈLE ÂNÉE AVEC TROUBLES NEUROCOGNITIFS OU NON






CIUSSS CENTRE-SUD-ILE-DE- MONTREAL

Services	Équipe ambulatoire SCPD	Unité de courte durée gériatrique (UCDG)	Hôpital de jour	Centre ambulatoire IUGM: Dysphagie -Contenance urinaire-Sommeil - Douleur
<p>Clientèle admissible</p> 	<ul style="list-style-type: none"> 65 ans + ou profil gériatrique à domicile, en RI ou RPA connu du CLSC avec SAD en place Territoire CCSMTL Patient en incapacité de se déplacer 	<ul style="list-style-type: none"> 75 ans + 65 à 74 ans doivent répondre aux mêmes exigences d'admissibilité ci-dessous Territoire CCSMTL Patient en capacité de se déplacer 	<ul style="list-style-type: none"> 65 ans + ou profil gériatrique Territoire CCSMTL Patient en capacité de se déplacer 	<ul style="list-style-type: none"> 65 ans+ Territoire Québec Patient en capacité de se déplacer Patient désirant être évalué par une équipe interdisciplinaire
<p>Motifs de consultation, d'inclusion ou d'admission</p> 	<ul style="list-style-type: none"> SCPD complexes et persistants ne répondant pas à vos interventions Détresse de l'aidant en lien avec son rôle <p>Critères d'exclusion :</p> <ul style="list-style-type: none"> Déficience intellectuelle Personne en soins palliatifs Instabilité médicale TCC Consommation active alcool, drogue Condition psychiatrique primaire sans suivi par psychiatre 	<ul style="list-style-type: none"> Présenter un ou plusieurs syndromes gériatriques avec état de santé compromis par un déclin cognitif ou fonctionnel liés à plusieurs morbidités Être stable médicalement et nécessiter une hospitalisation Être polymédicamenté et fragilisé Nécessiter l'évaluation et l'intervention d'une équipe interdisciplinaire experte en gériatrie Participer aux évaluations/interventions À la fin du séjour à l'UCDG, le retour dans son milieu de vie antérieur est prévu 	<ul style="list-style-type: none"> Réadaptation et récupération Besoin de l'intervention interdisciplinaire de deux professionnels de champs d'expertise distincts <p>Critères d'exclusion:</p> <ul style="list-style-type: none"> patient sans médecin de famille 	<ul style="list-style-type: none"> Dysphagie Contenance urinaire: désordre de la vessie, du plancher pelvien ou TNC, polymédication ou problème fonctionnel Sommeil Douleur: douleur chronique persistante malgré prise en charge par médecin
<p>Localisation et coordonnées téléphoniques</p> 	<p>IUGM, service ambulatoire à domicile 514 340-2800 poste 2226</p>	<p>Unité de courte durée gériatrique (UCDG) Institut universitaire de gériatrie de Montréal (IUGM) 4565 ch. Queen-Mary, Montréal, H3W 1W5 Téléphone : 514-340-2800 poste 3565 Courriel : admission.courteduree.iugm.ccsmtl@ssss.gouv.qc.ca</p>	<p>Territoire JM: CHSLD Armand-Lavergne 3500, rue Chapleau Montréal QC H2K 4N3 Téléphone: 514 527-8921 Courriel:</p> <p>Territoire SOV: Services réadaptation ambulatoires du CHSLD Champlain 1325, rue Crawford Montréal QC H4H 2N6 Téléphone: 514 761-8080 du L au V 7h30-15h30 Courriel: services.ambulatoires.champlain.ccsmtl@ssss.gouv.qc.ca</p>	<p>Centre ambulatoire 4564, chemin Queen-Mary, Montréal, H3W 1W5 514 340-2800 poste 2410 <u>Centre ambulatoire IUGM</u></p> <p>Clinique dysphagie 514 340-2800 poste 2410</p> <p>Clinique continence urinaire 514 340-2800 poste 3305</p> <p>Clinique sommeil</p> <p>Clinique de la douleur 514 340-2800 poste 4099</p>

AIDE-MÉMOIRE SERVICES SPÉCIALISÉS

CLIENTÈLE ÂNÉE AVEC TROUBLES NEUROCOGNITIFS OU NON

CIUSSS CENTRE-SUD-ÎLE-DE-MONTREAL

Services	Équipe ambulatoire SCPD	Unité de courte durée gériatrique (UCDG)	Hôpital de jour	Centre ambulatoire IUGM - Dysphagie -Contenance urinaire- Sommeil -Douleur
Type de services 	<p>Équipe ambulatoire spécialisée avec :</p> <ul style="list-style-type: none"> Évaluation des usagers Élaboration d'un plan d'intervention Suivi jusqu'à stabilisation <p>Soutien téléphonique ponctuel avec un professionnel de l'équipe L au V 9h00-16h 514.340.2800 poste 2226</p>	<p>Service spécialisé avec :</p> <ul style="list-style-type: none"> Évaluation médicale globale Évaluation en : <ul style="list-style-type: none"> pharmacologie cognition dysphagie soulagement de la douleur chutes problématiques et mobilité troubles de l'humeur autonomie fonctionnelle incontinence urinaire trouble du mouvement 	<p>Réadaptation 1 à 2 x semaine pendant plus ou moins 6 à 8 semaines selon les objectifs de récupération à atteindre</p>	<p>Évaluation interdisciplinaire pour toutes les cliniques</p> <ul style="list-style-type: none"> Dysphagie: essais alimentaires, examens diagnostiques complémentaires Contenance urinaire: examens diagnostiques, élaboration d'un plan de traitement, enseignement et suivi long terme, rééducation Sommeil Gestion de la douleur: élaboration d'un plan d'intervention, traitement pharmaceutique, référence pour infiltration, physiothérapie, approche psychologique et autres
Composition de l'équipe 	<p>Gérontopsychiatres, infirmières cliniciennes, psychologues, psychoéducatrices, ergothérapeutes, musicothérapeute</p>	<p>Médecins, personnel infirmier, physiothérapeutes, ergothérapeutes, neuropsychologue, orthophonistes, nutritionnistes, travailleurs sociaux, pharmaciens</p>	<p>Ergothérapeute, physiothérapeute, infirmière clinicienne. Nutritionniste si besoin identifié en interne</p>	<p>Gériatre, médecin, uro-gynécologue, physiatre, psychologue, infirmière, physiothérapeute, orthophoniste, ergothérapeute, nutritionniste, inhalothérapeute, radiologiste, pharmacien, etc</p>
Prérequis et documents 	<ul style="list-style-type: none"> Référence possible par tous les professionnels (signature du MD requise pour obtenir évaluation médicale) Diagnostic TNC posé ou probable 	<ul style="list-style-type: none"> Le médecin (ou le professionnel du CLSC en accord avec le médecin) doit remplir le formulaire d'admission 	<ul style="list-style-type: none"> Référence par médecin ou IPS Transport aux frais du patient soit: <ul style="list-style-type: none"> transport personnel transport adapté si inscrit transport offert par le service au coût de 4,50\$ aller-retour, selon conditions 	<ul style="list-style-type: none"> Référence par médecin ou IPS Pour la clinique de continence urinaire, évaluation urologique si disponible
Formulaires 	<p><u>Demande de consultation équipe ambulatoire SCPD</u></p>	<p><u>Formulaire d'admission</u></p>	<p>Même formulaire que pour l'évaluation gériatrique, soit: <u>Formulaire de demande d'évaluation gériatrique CHSLD Champlain</u></p> <p>OU</p> <p>Via DSIE</p>	<ul style="list-style-type: none"> <u>Demande de consultation Clinique externe spécialisée en dysphagie</u> <u>Demande de consultation Clinique externe de continence urinaire</u> <u>Sommeil : à venir</u> <u>Demande de consultation Gestion de la douleur chronique</u>
Mode de transmission 	<p><u>scpd.ccsmtl@ssss.gouv.qc.ca</u></p>	<p><u>guichet.de.readaptation.ccsmtl@ssss.gouv.qc.ca</u></p>	<p><u>services.ambulatoires.ccsmtl@ssss.gouv.qc.ca</u></p>	<p><u>Clinique.externe.iugm@ssss.gouv.qc.ca</u></p>